QUADRO DE ESPECIFICAÇÕES
SINALIZAÇÃO PARA ABANDONO DE LOCAL

SISTEMA:
- Autonomia mínima do sistema = 1 hora
- Tensão de Alimentação = 12, 24, 48 ou 110 Vcc (indicar o que está sendo utilizado)
- Fluxo Luminoso: 30 lúmens

CENTRAL DE ACUMULADORES (BATERIAS) :
- Tensão individual da bateria = 12 Volts
- Número de Baterias = ...
- Instalação das Baterias = em paralelo
- Potência total do sistema = ...

LUMINÁRIAS DE SINALIZAÇÃO :
- Temperatura de resistência ao fogo/tempo = 70 graus/1 hora

CONDUTORES E ELETRODUTOS:
- Os condutores e suas derivações devem ser do tipo não propagante de chama e sempre serem embutidos em eletrodutos rígidos. No caso de instalação aparente, devem ser metálicos.
- Não podem ser usados para outros fins, salvo para instalações de outros sistemas de segurança.
- Bitola mínima dos condutores = 1,5 mm²

QUADRO DE ESPECIFICAÇÕES
SISTEMA DE ILUMINAÇÃO DE EMERGÊNCIA

SISTEMA:
- Autonomia mínima do sistema = 1 hora
- Tempo máximo de comutação = 5 segundos
- Tensão de Alimentação = 12, 24, 48 ou 110 Vcc (indicar o que está sendo utilizado)
- Nível mínimo de iluminamento: - 3 lux, para locais planos
- 5 lux, para locais com desníveis

CENTRAL DE ACUMULADORES (BATERIAS) :
- Tensão individual da bateria = 12 Volts
- Número de Baterias = ...
- Instalação das Baterias = em paralelo
- Potência total do sistema = ...

LUMINÁRIAS DE EMERGÊNCIA:
- Temperatura de resistência ao fogo/tempo = 70 graus/1 hora

LÂMPADAS:
- Tipo: (incandescente ou fluorescente)
- Potência: ...... (Watts)

CONDUTORES E ELETRODUTOS:
- Os condutores e suas derivações devem ser do tipo não propagante de chama e sempre serem embutidos em eletrodutos rígidos. No caso de instalação aparente, devem ser metálicos.
- Não podem ser usados para outros fins, salvo para instalações de outros sistemas de segurança.
- Bitola mínima dos condutores = 1,5 mm²

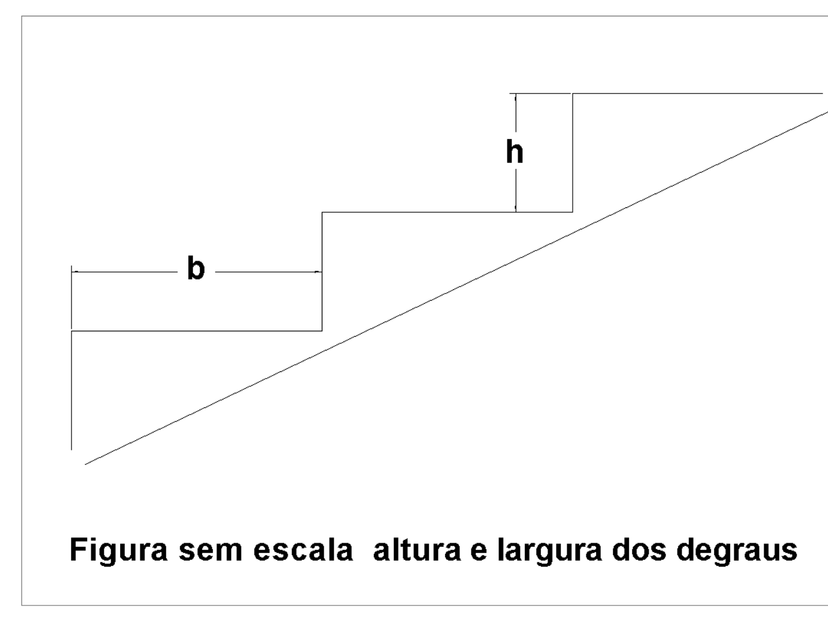

Figura sem escala altura e largura dos degraus

OS DEGRAUS DEVEM:

a) Ter altura h (ver figura) compreendida entre 16 cm e 18 cm, com tolerância de 0,5 cm;
b) Ter largura b (ver figura) dimensionada pela fórmula de Blondel:
63 cm <_ (2h+b) <_ 64 cm
c) Ser balanceados quando o lance da escada for curvo (escada em leque) ou em espiral, quando se tratar de escadas não destinadas a saídas de emergência, caso em que a medida do degrau (largura do degrau) será feita segundo a linha de percurso e a parte mais estreita desses degraus engraxuidos não tenha menos de 15 cm e 7 cm, respectivamente;
d) Ter, num mesmo lanço, larguras e alturas iguais e, em lanços sucessivos de uma mesma escada, diferenças entre as alturas de degraus de, no máximo, 5 mm;
e) Ter bocel (nariz) de 1,5 cm, no mínimo, ou, quando este inexistir, balanço da quina do degrau sobre o imediatamente inferior com este mesmo valor mínimo.

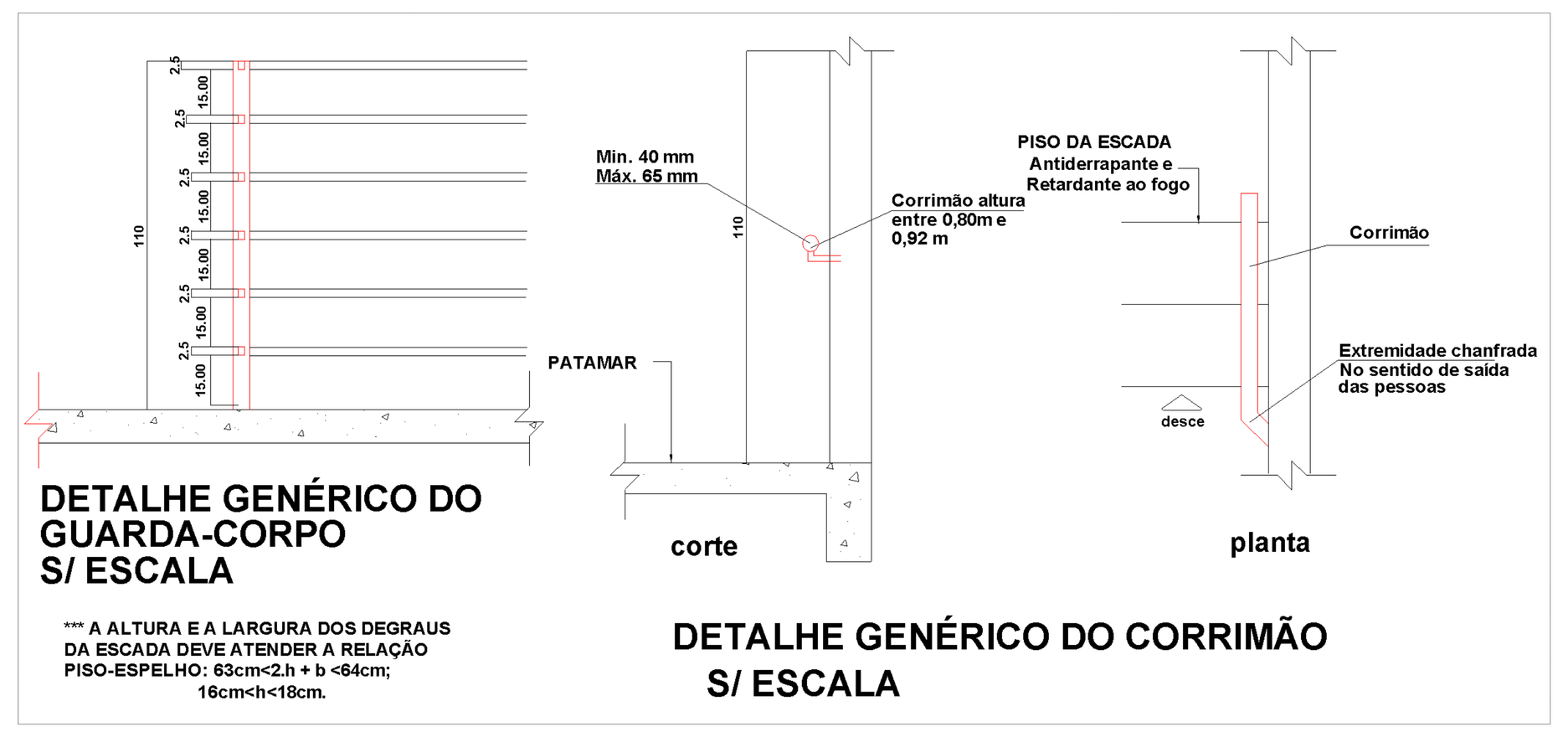

DETALHE GENÉRICO DO GUARDA-CORPO S/ ESCALA

*** A ALTURA E A LARGURA DOS DEGRAUS DA ESCADA DEVE ATENDER A RELAÇÃO PISO-ESPELHO: 63cm<2.h + b <64cm; 16cm<h<18cm.

DETALHE GENÉRICO DO CORRIMÃO S/ ESCALA

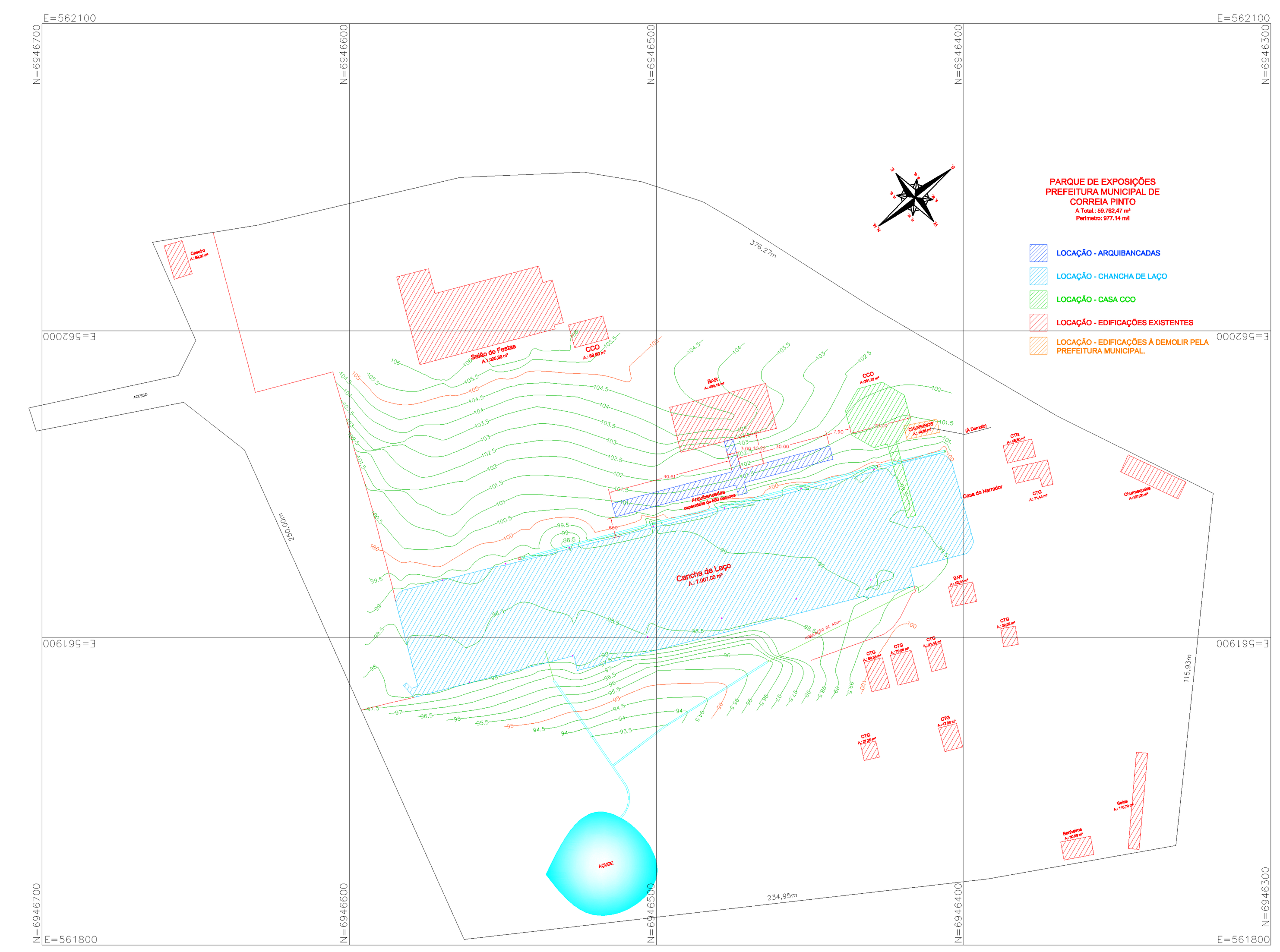

ESPECIFICAÇÕES INCÊNDIO

03	EXTINTOR DE PÓ QUIMICO SECO – 4 Kg
	EXTINTOR DE H2O – 75 Kg
--	EXTINTOR DE PÓ QUIMICO SECO – 8 Kg
--	EXTINTOR DE PÓ QUIMICO SECO – 12 Kg
--	EXTINTOR DE ESPUMA – 10 L
02	ILUMINAÇÃO DE EMERGÊNCIA BLOCO AUTÔNOMO
03	ILUMINAÇÃO DE EMERGÊNCIA TIPO PL ALIMENTADA POR FONTE CENTRALIZADA
--	REDE ELÉTRICA SISTEMA DE SEGURANÇA

--	EXTINTOR DE CO2 – 4 Kg
--	EXTINTOR DE CO2 – 6 Kg
--	EXTINTOR DE CO2 – 10 Kg
03	PLACA DE SAIDA DE EMERGÊNCIA EM ACRILICO
02	PLACA DE SAIDA DE EMERGÊNCIA ALIMENTADA POR FONTE CENTRALIZADA
--	DETECTOR DE FUMAÇA
--	ACIONADOR DE ALARME
--	PONTO DE ATERRAMENTO

Nº DE PESSOAS ESPECIFICADO EM PLANTA BAIXA

PLACA COM OS SEGUINTES DIZERES "LOTAÇÃO MÁXIMA XXX PESSOAS" -"CORPO DE BOMBEIROS". O TAMANHO DAS LETRAS DEVERÁ SER PROPORCIONAL AO TAMANHO DA PLACA DE MODO QUE ASSEGURE A MELHOR LEGIBILIDADE POSSÍVEL. A PLACA DEVERÁ SER EM ACRÍLICO NA COR BRANCA COM LETRAS VERMELHAS.

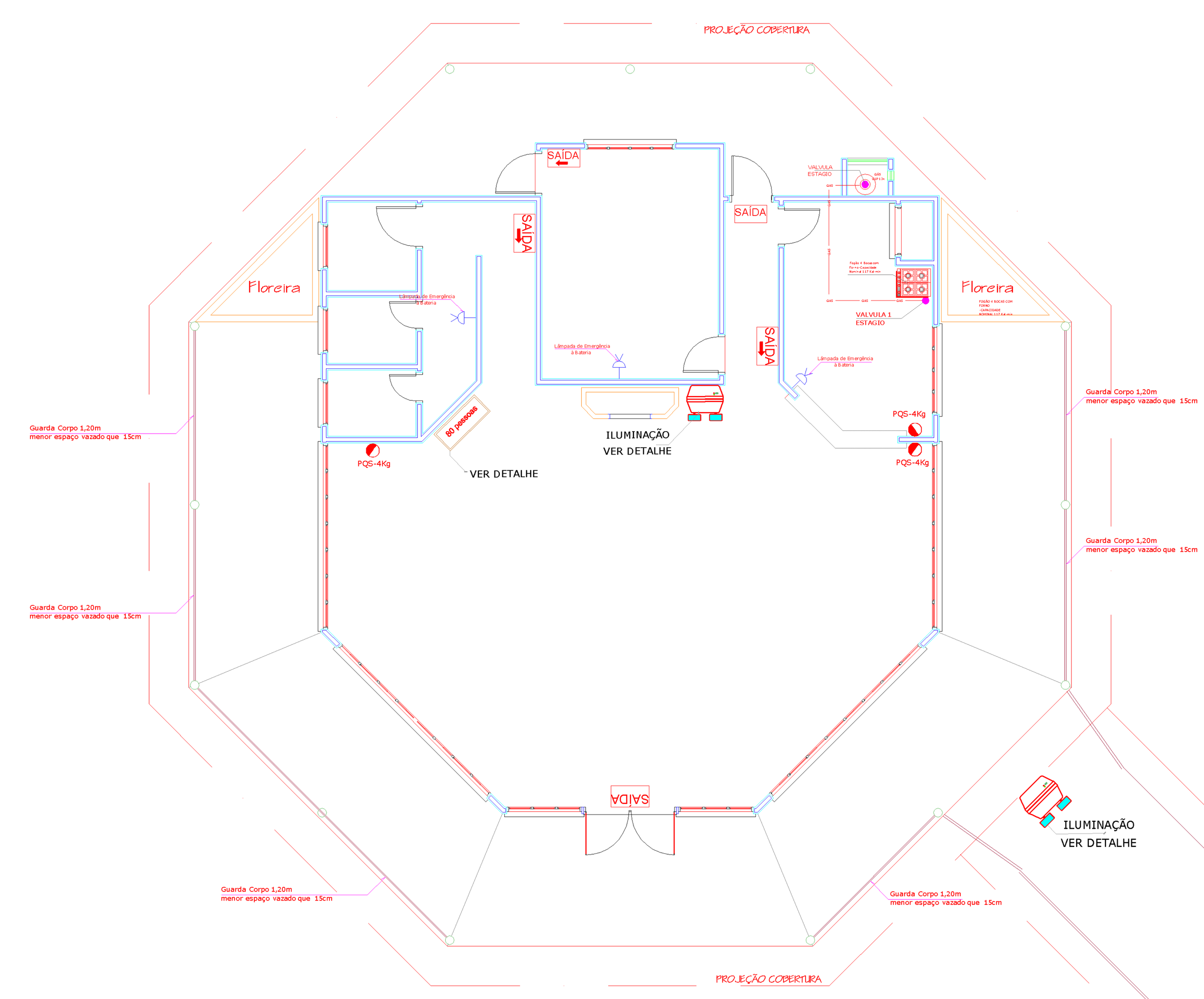

Planta baixa-Prevêntivo Contra-Incêndio Escala1/100

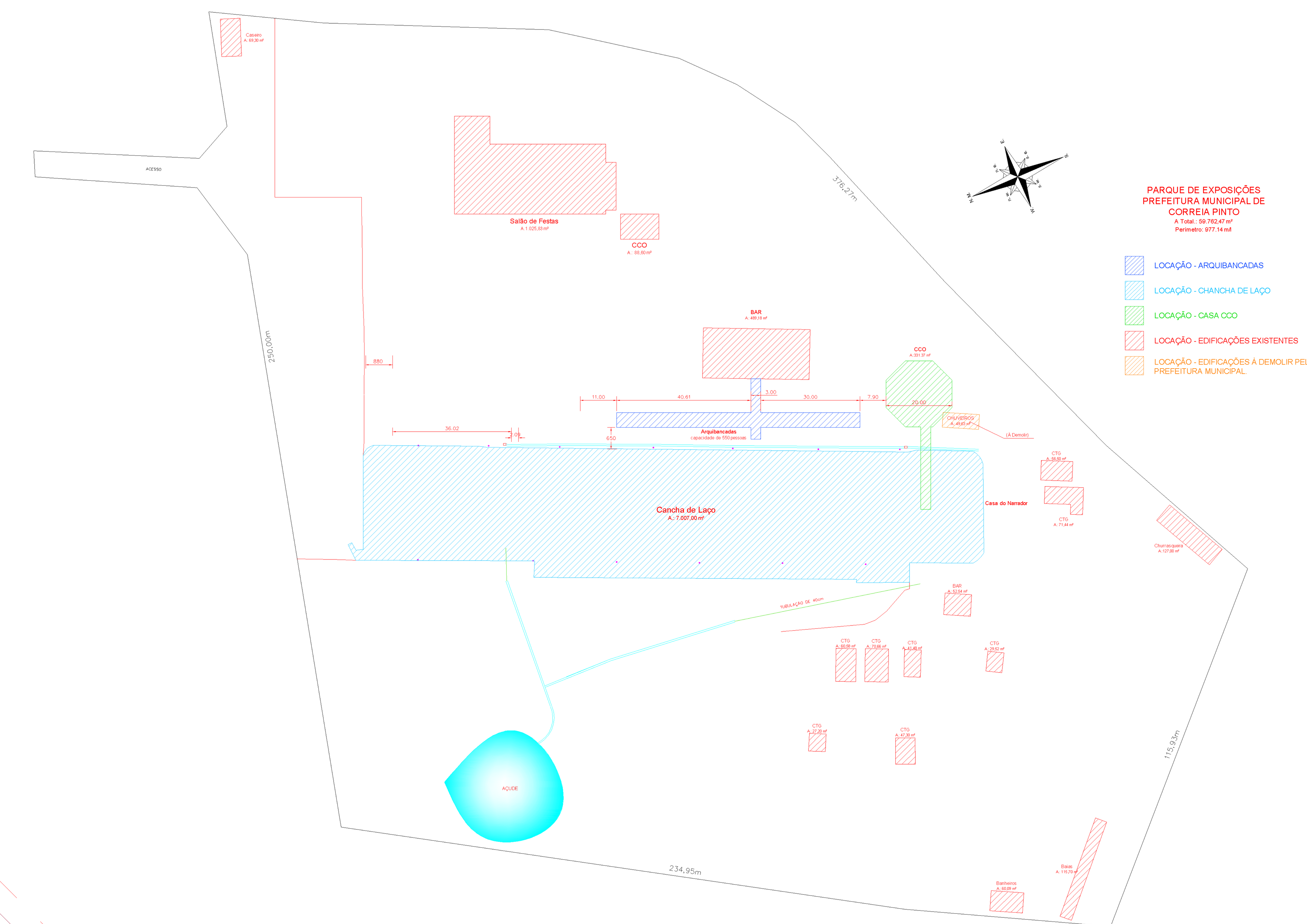

CASA DO NARADOR EXISTENTE
A: 67.67 m2

Detalhes do Extintor de Incêndio c/ Sinalização de Piso e Parede S/ Esc.

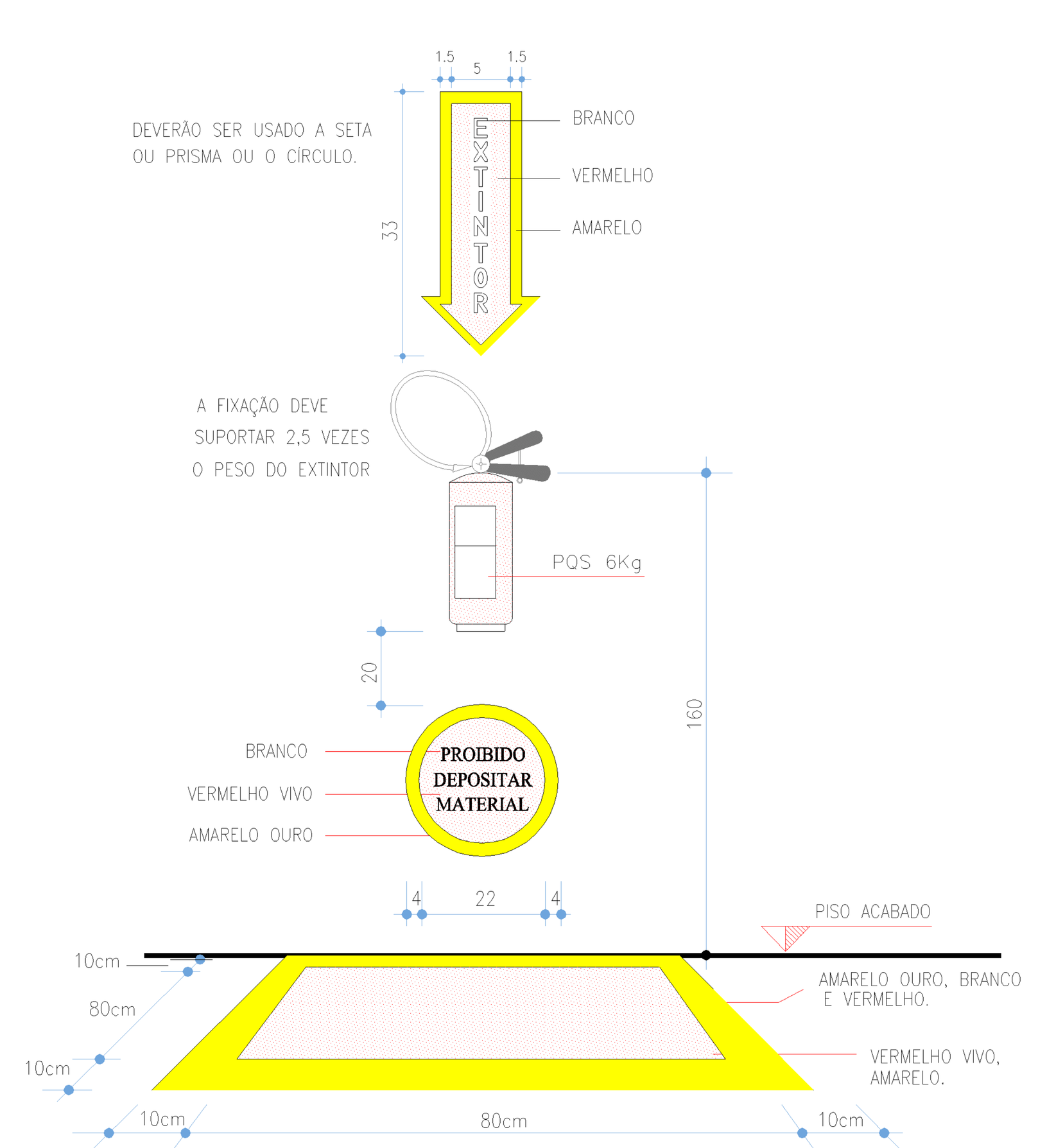

INSTALAÇÃO DA LUMINÁRIA DE EMERGENCIA
S/ esc

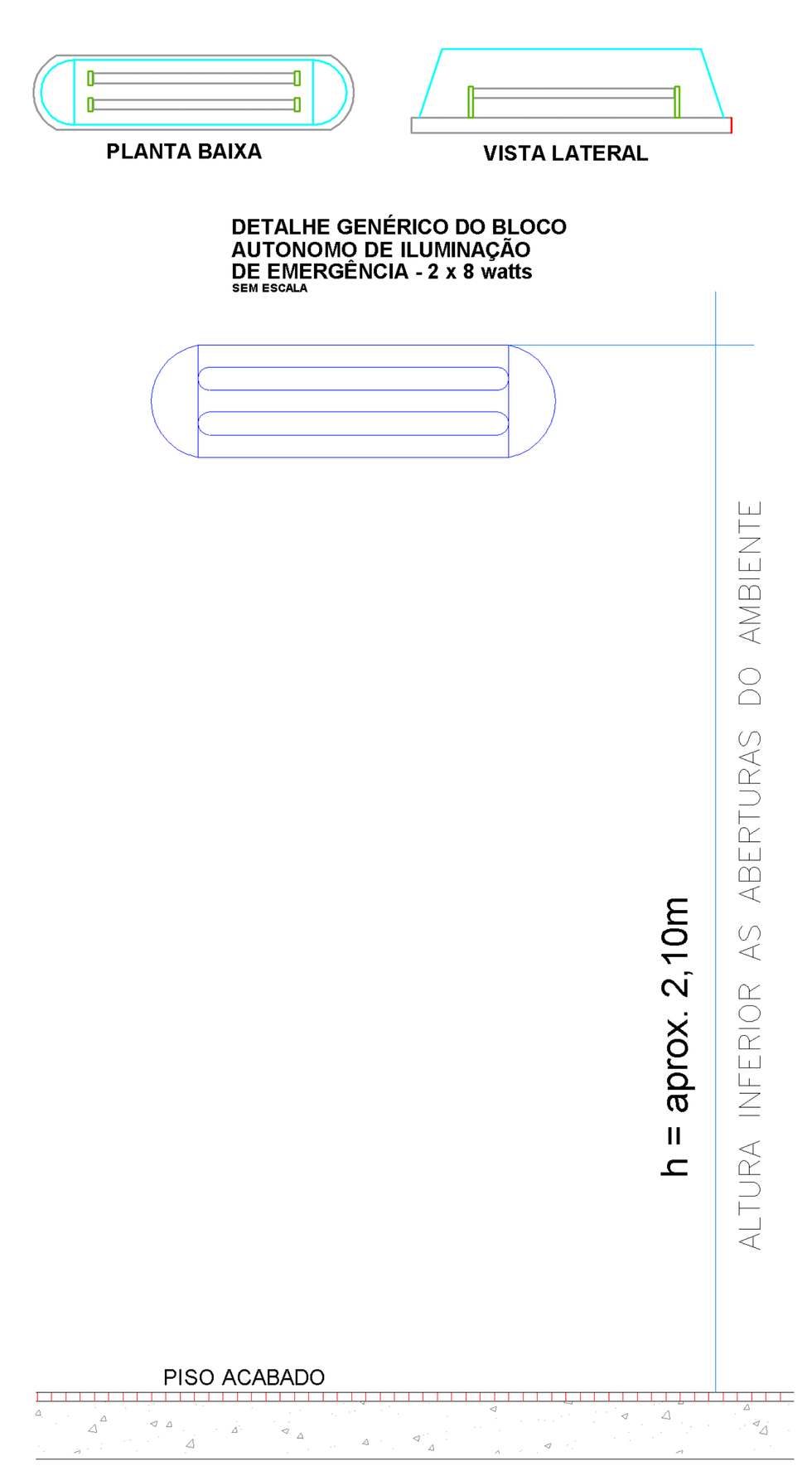

Ilum. de Sinalização de Abandono de Local Com Indicação de Saída
S/ Escala

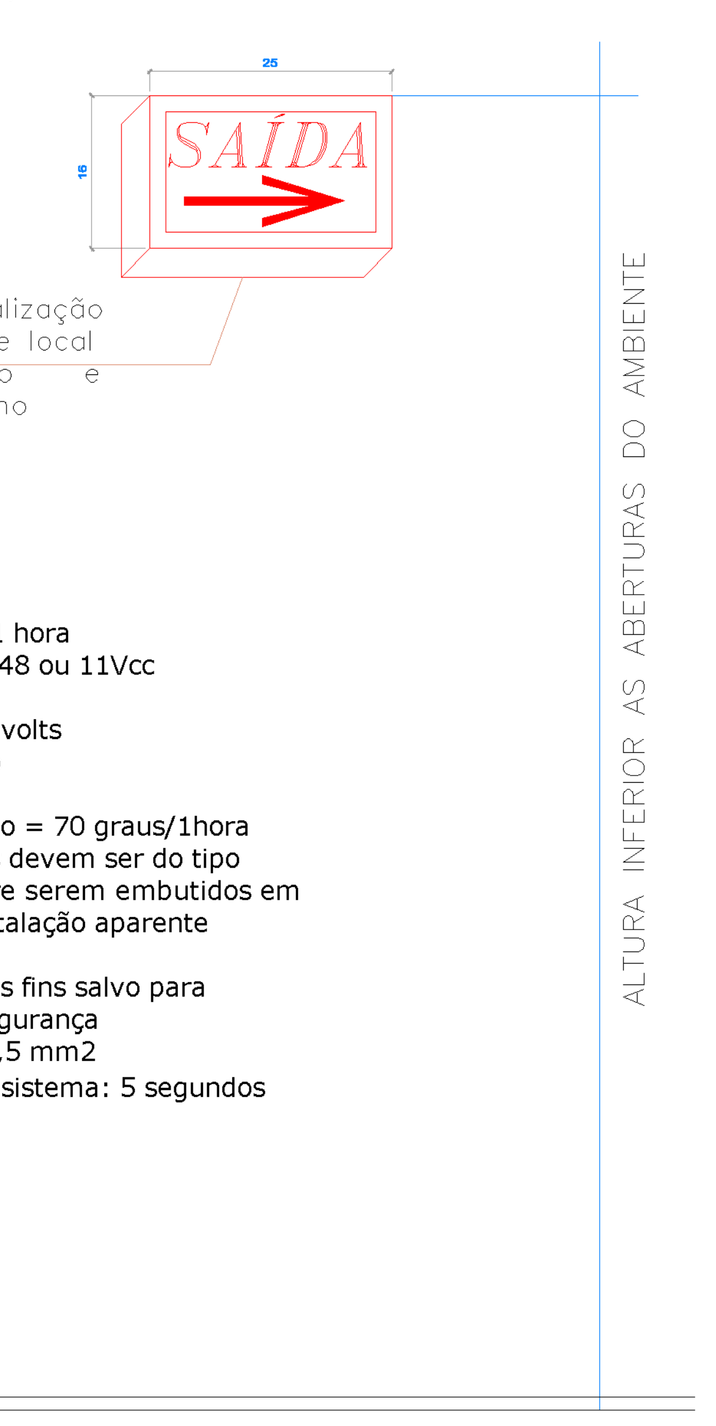

Luminária de sinalização para abandono de local com fundo branco e letras em vermelho

ALTURA INFERIOR AS ABERTURAS DO AMBIENTE

ESPECIFICAÇÕES:
- Autonomia mínima do sistema = 1 hora
- Tensão de alimentação = 12, 24, 48 ou 11Vcc
- Fluxo Luminoso: 30 lúmens
- Tensão individual da bateria = 12 volts
- Número de baterias = em paralelo
- Potência total do sistema
- temperatura de resistência ao fogo = 70 graus/1hora
- Os condutoreses e suas derivações devem ser do tipo não propagantes de chama e sempre serem embutidos em eletrodutos régidos. No caso de instalação aparente devem ser metálicos
- Não devem ser usados para outros fins salvo para instalação de outros sistemas de segurança
- Bitola mínima dos condutores = 1,5 mm2
- Tempo máximo de comutação do sistema: 5 segundos

PISO ACABADO

DETALHE DA CENTRAL DE GÁS
sem escala

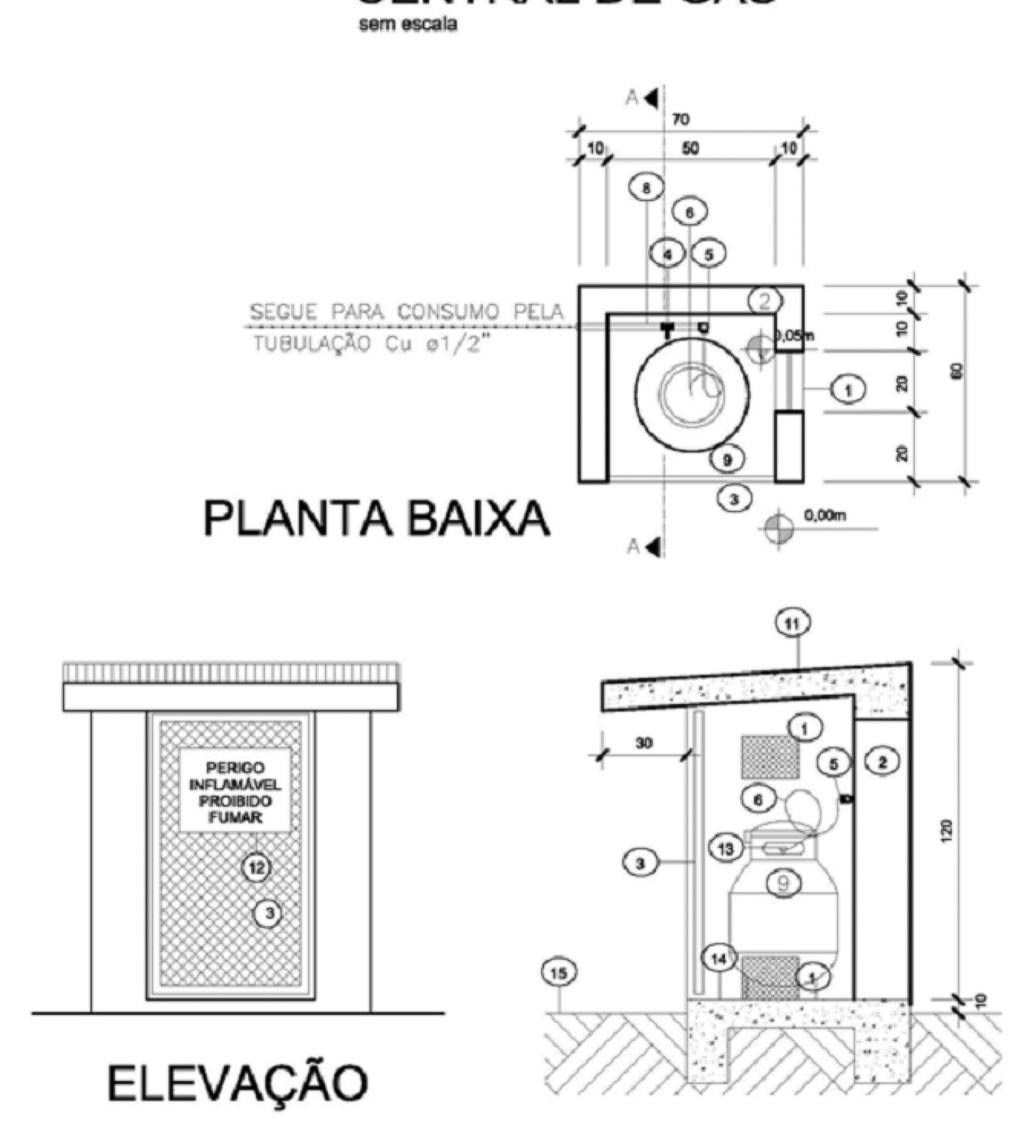

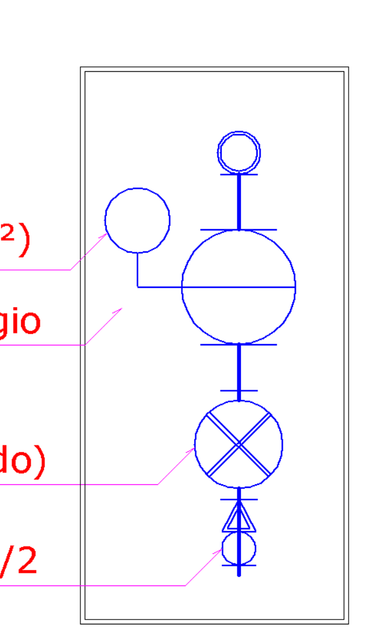

AMURES	**ASSOCIAÇÃO DE MUNICÍPIOS DA REGIÃO SERRANA**
PREFEITURA MUNICIPAL CORREIA PINTO - SC	**12**
ASSESSORIA TÉCNICA	**OBRA :** PROJETO PREVENTIVO CONTRA INCÊNIO PARQUE DE EXPOSIÇÕES PREFEITURA MUNICIPAL DE CORREIA PINTO SC CCO E PASSARELA
PROJETO: Asdrúbal Guedes S.P.Filho. ENGº CIVIL - CREA 14.081-5	
PREFEITO: VÂNIO FOSTER	
DESENHO: ANDERSON CARNEIRO Técnico em Edificações CREA 53.857-4 / **TOPOGRAFO:** VENICIO P. BERNARDO Técnico Agrimensor CREA 30.977-2	**ESCALA:** 1:500 / **DATA:** Abril/2015