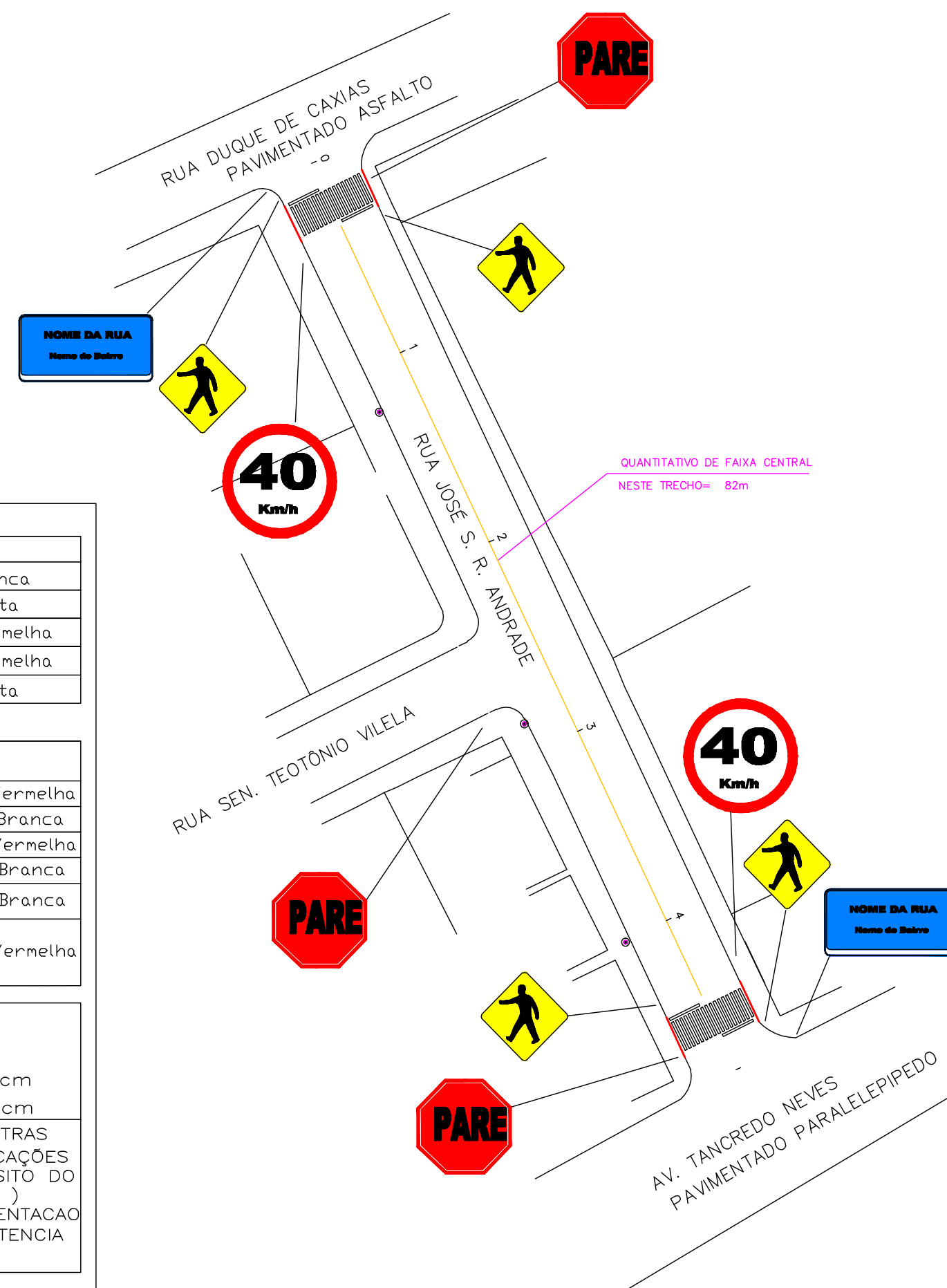


Características dos Sinais de Regulamentação		
Forma	Cor	
	Fundo	Branca
	Símbolo	Preta
	Targa	Vermelha
	Orla	Vermelha
	Letras	Preta

Características dos Sinais R-1 e R-2		
Sinal	Código	Cor
	R-1	Fundo: Vermelha Orla interna: Branca Orla externa: Vermelha Letras: Branca
	R-2	Fundo: Branca Orla: Vermelha

DIMENSÕES DAS PLACAS ADOTADAS
 PLACA DE FORMA CIRCULAR D=50 cm
 PLACA DE FORMA OCTOGONAL LADO= 25 cm
 PLACA DE FORMA TRIANGULAR LADO= 75 cm

NOTA: DEMAIS MEDIDAS COMO TAMANHO DE LETRAS ORLA, TARGA, ETC DE ACORDO COM AS PUBLICAÇÕES MANUAL BRASILEIRO DE SINALIZAÇÃO DE TRÁNSITO DO CONSELHO NACIONAL DE TRÁNSITO (CONTRAN)
 VOLUME I - SINALIZAÇÃO VERTICAL DE REGULAMENTAÇÃO
 VOLUME II - SINALIZAÇÃO VERTICAL DE ADVERTÊNCIA
 VOLUME IV - SINALIZAÇÃO HORIZONTAL



PROJETO SINALIZAÇÃO
 ESC 1/500

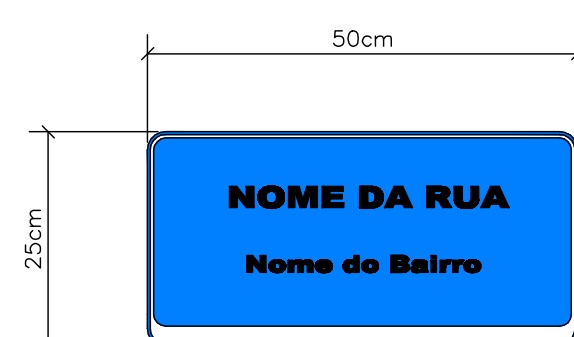
LEGENDA

— MEIO FIO REBAIXADO

LEGENDA

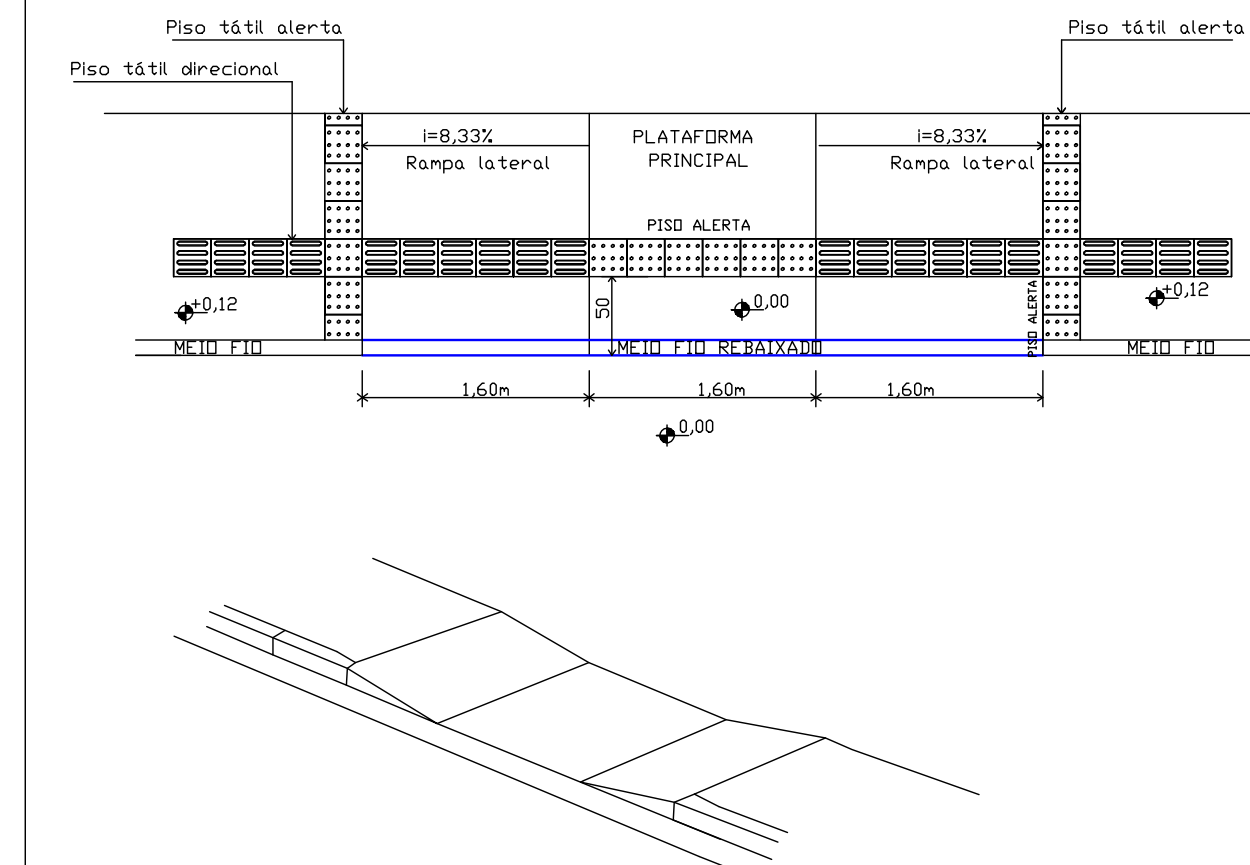
SINALIZAÇÃO CONFORME CONSELHO NACIONAL DE TRÁNSITO (CONTRAN)
 SINALIZAÇÃO URBANA

	VELOCIDADE MÁXIMA PERMITIDA - 40 km/h
	PARADA OBRIGATÓRIA
	PASSAGEM DE PEDESTRES

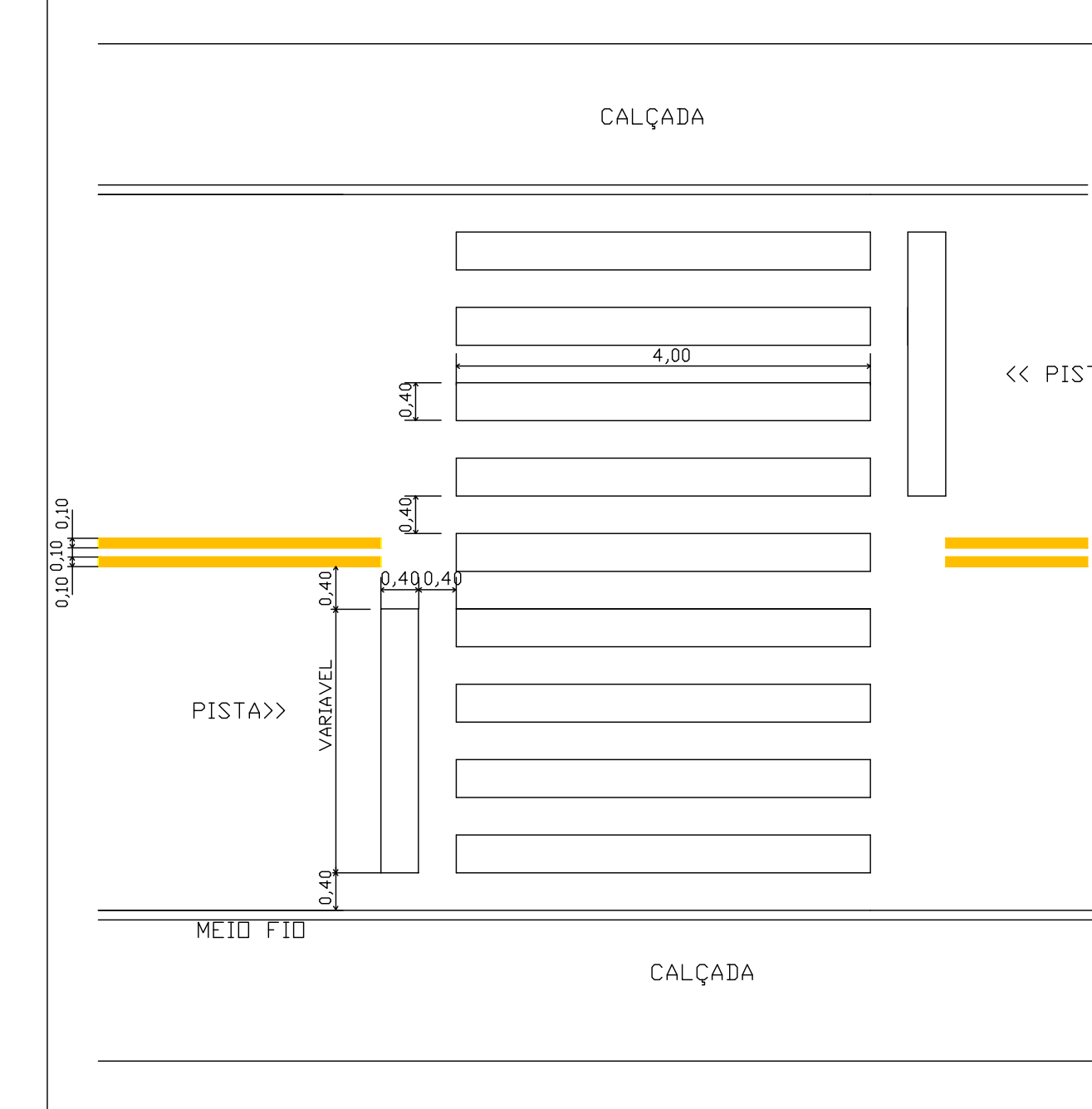


— FAIXA CENTRAL AMARELA DUPLA CONTINUA E=10cm
 CADA FAIXA COM INTERVALO DE 10 cm

DETALHE REBAIXO DO MEIO FIO ACESSO A FAIXA DE PEDESTRE PARA FUTURA EXECUÇÃO DA CALÇADA COM ACESSIBILIDADE S/ESC



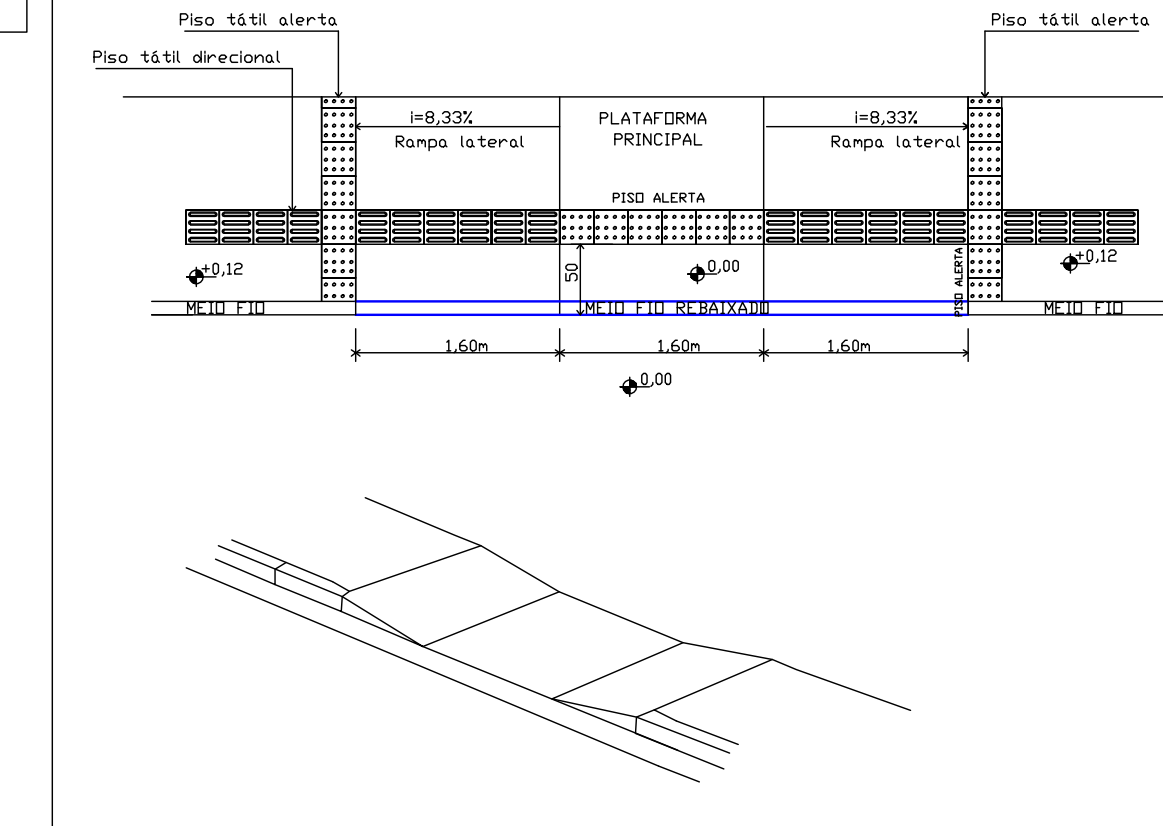
DETALHE FAIXA DE PEDESTRE



PLACA CONFORME DETALHE
SUORTE SIMPLES CONF. ESPECIFICAÇÃO



DETALHE REBAIXO DO MEIO FIO ACESSO A FAIXA DE PEDESTRE PARA FUTURA EXECUÇÃO DA CALÇADA COM ACESSIBILIDADE S/ESC



PROPRIETÁRIO	PROFISSIONAL
AVI ENGENHARIA E CONSULTORIA PROJETOS CONSULTORIA CÁLCULO ESTRUTURAL	
OPERA: PAVIMENTAÇÃO E DRENAGEM PLUVIAL DA RUA JOSÉ S. R. ANDRADE	Projeto: PAVIMENTAÇÃO
PROPRIETÁRIO: PREFEITURA MUNICIPAL DE CORREIA PINTO	Data: OUTUBRO-2011
ENDEREÇO OBRA: RUA JOSÉ S. R. ANDRADE - CORREIA PINTO - SC	Escala: INDICADA
REFERÊNCIA: PROJETO SINALIZAÇÃO	Folha: S-3 3/3
RESPONSÁVEL TÉCNICO: VALDEMIR AVI FILHO - CREA/SC 0439717-5	DESENHO: LUCIANO RICARDO KRÜGER