
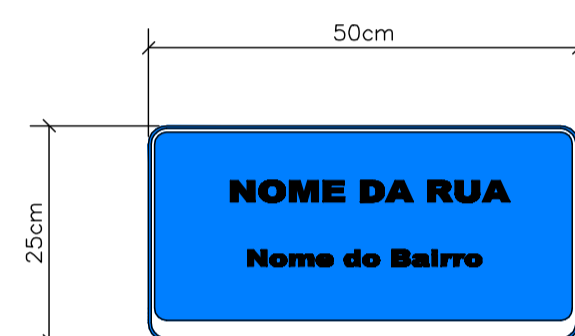


LEGENDA

SINALIZAÇÃO CONFORME CONSELHO NACIONAL DE TRANSITO (CONTRAN)
SINALIZAÇÃO URBANA

	VELOCIDADE MÁXIMA PERMITIDA - 40 km/h
	PARADA OBRIGATÓRIA
	PASSAGEM DE PEDESTRES

FAIXA CENTRAL AMARELA DUPLA CONTINUA E=10cm
CADA FAIXA COM INTERVALO DE 10 cm



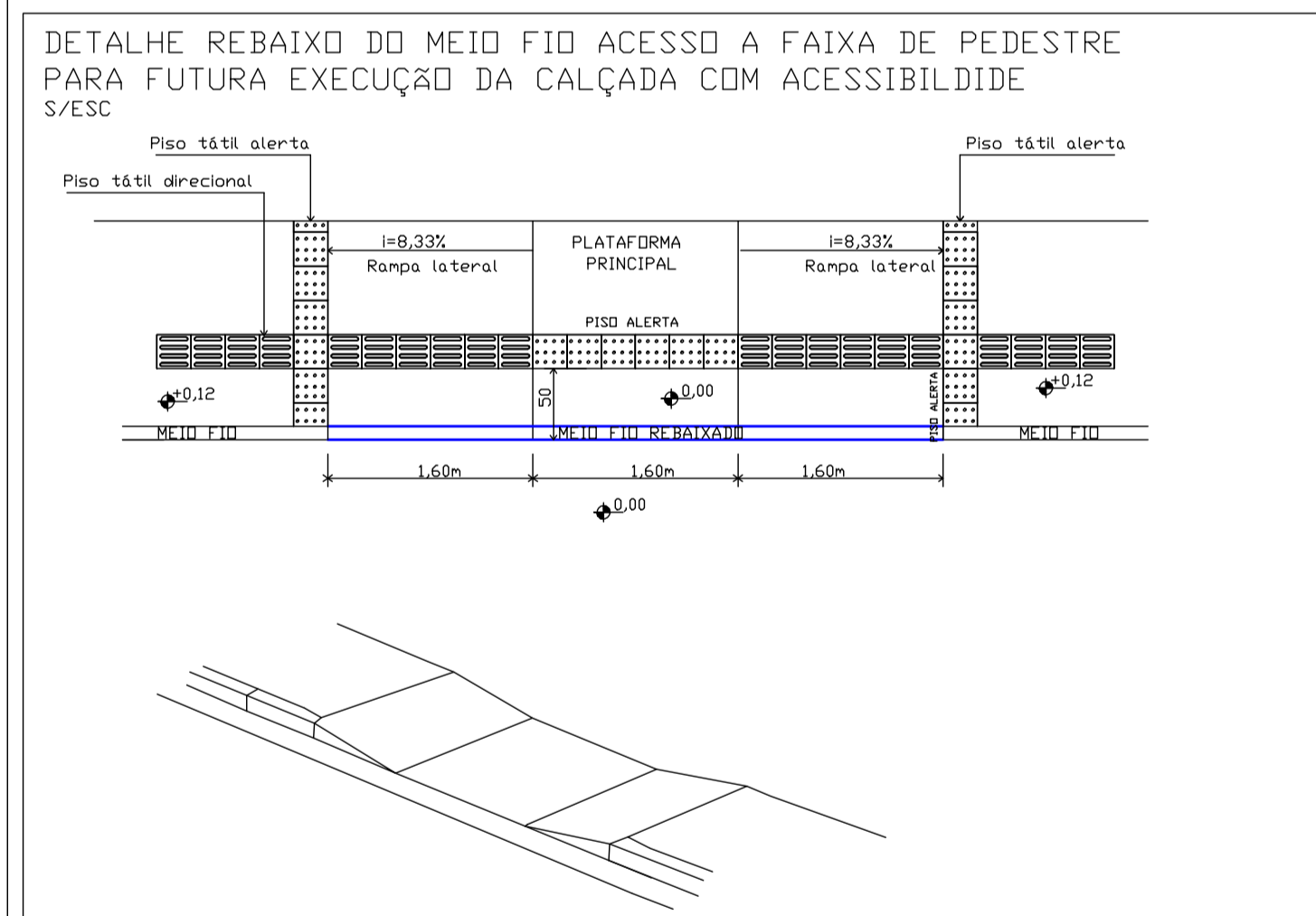
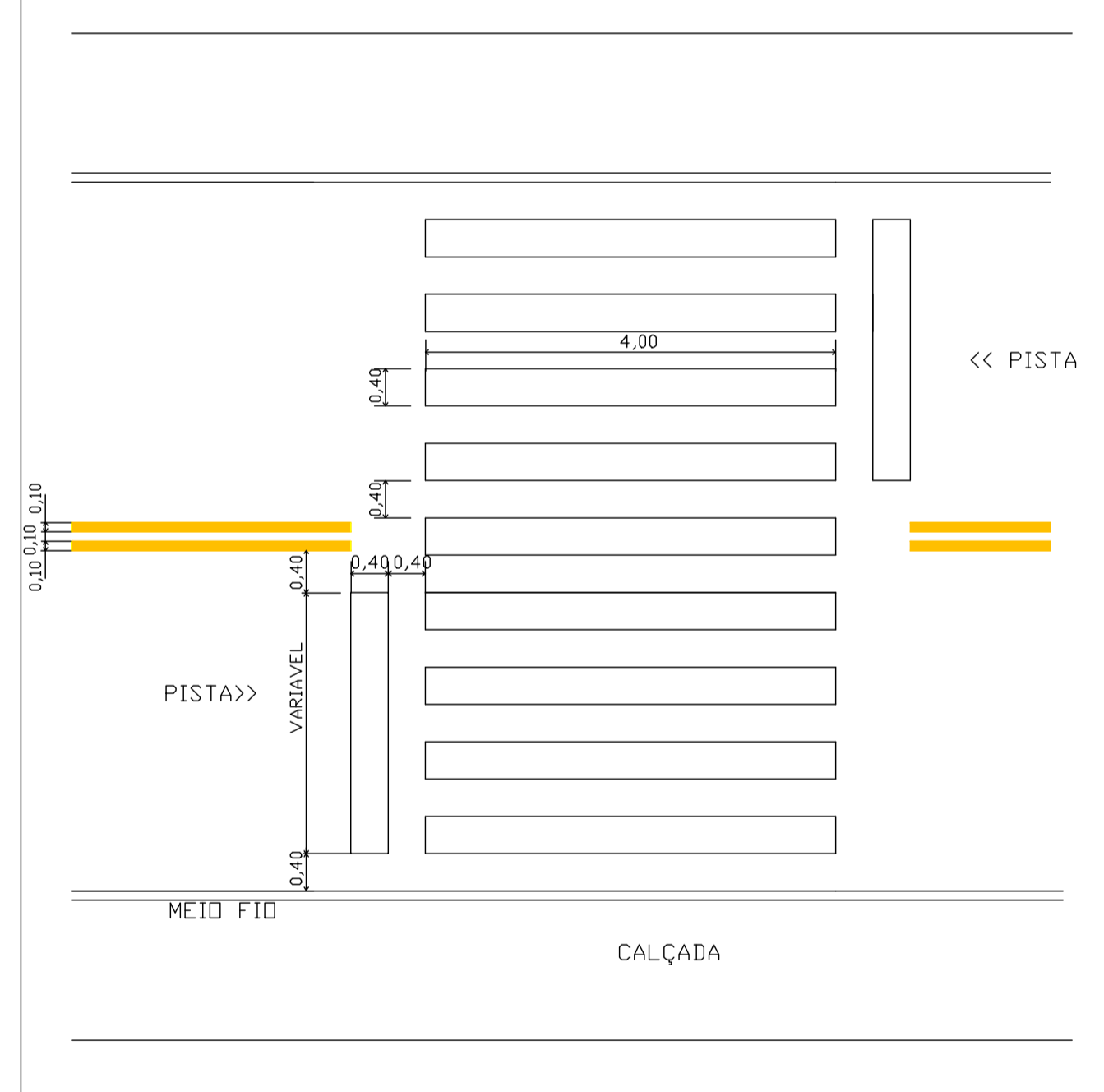
DETALHE PLACA

Características dos Sinais de Regulamentação		Cor	
Forma		Fundo	Branca
		Símbolo	Preto
		Targa	Vermelha
		Orla	Vermelha
		Letras	Preta

Características dos Sinais R-1 e R-2		Cor	
Sinal	Código	Fundo	Vermelha
	R-1	Orla interna	Branca
		Orla externa	Vermelha
		Letras	Branca
	R-2	Fundo	Branca
		Orla	Vermelha

DIMENSÕES DAS PLACAS ADOTADAS
 PLACA DE FORMA CIRCULAR D=50 cm
 PLACA DE FORMA OCTOGONAL LADO= 25 cm
 PLACA DE FORMA TRIANGULAR LADO= 75 cm
 NOTA: DEMAIS MEDIDAS COMO TAMANHO DE LETRAS ORLA, TARGA, ETC DE ACORDO COM AS PUBLICAÇÕES MANUAL BRASILEIRO DE SINALIZAÇÃO DE TRANSITO DO CONSELHO NACIONAL DE TRANSITO (CONTRAN)
 VOLUME I - SINALIZAÇÃO VERTICAL DE REGULAMENTAÇÃO
 VOLUME II - SINALIZAÇÃO VERTICAL DE ADVERTENCIA
 VOLUME IV - SINALIZAÇÃO HORIZONTAL

DETALHE FAIXA DE PEDESTRE



PROPRIETARIO	PROFISSIONAL
OPERA: PAVIMENTAÇÃO, DRENAGEM PLUVIAL e SINALIZAÇÃO	
PROPRIETARIO: PREFEITURA MUNICIPAL DE CORREIA PINTO	Projeto: PAVIMENTAÇÃO
ENDEREÇO OBRA: RUA CHILE - CORREIA PINTO - SC	Data: ABRIL 2012
REFERENCIA: PROJETO SINALIZAÇÃO	Escala: INDICADA
RESPONSÁVEL TÉCNICO: VALDENIRO AVI FILHO - CREA/SC 0419977-5	Desenho: LUCIANO RICARDO KRÜGER
S-3 3/3	